


COSTA BOX



il

PREFABBRICATO
METALICO

GIARDINO

Ideale per rimessaggio attrezzi,
utilità familiari e di cantiere



Baita



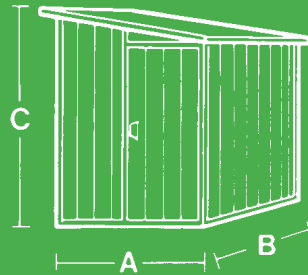
Box coibentato uno spiovente



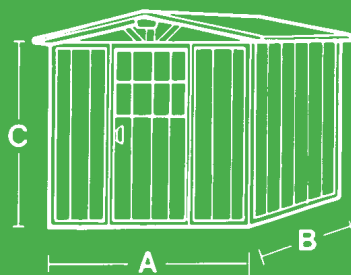
Box in ferro e lamiera



Box coibentato mod. Cabina



A - m 1,20 - 1,50 - 1,70 ecc.
B - m 1,50 - 2,00 - 2,50 ecc.
C - m 1,95 - 2,10 ecc.



A - m 2,00 - 2,50 ecc.
B - m 2,00 - 2,50 - 3,00 ecc.
C - m 1,95 - 2,20 ecc.



GARAGE

Singoli, multipli, a schiera
tutti con porta basculante
per rimessaggio autovetture



Garage coibentato
due spioventi



Garage in ferro e lamiera



Garage coibentato multiplo

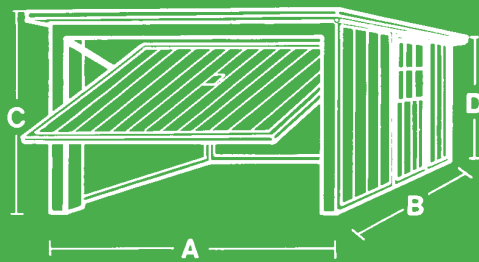


Baita garage

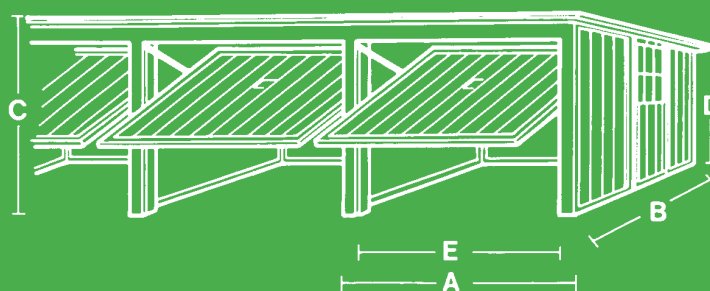


Garage coibentato uno spiovente

- A - m 2,70 - 3,25 ecc.
- B - m 4,00 - 5,00 - 6,00 ecc.
- C - m 2,20 - 2,50 ecc.
- D - m 1,95 - 2,20 ecc.



- A - m 2,70 - 325 ecc.
- B - m 4,00 - 5,00 - 6,00 ecc.
- C - m 2,20 - 2,50 ecc.
- D - m 1,95 - 2,20 ecc.
- E - m 2,40 - 2,90 ecc.



MAGAZZINO

Magazzino o ambiente sociale
rimessaggio agricolo e industriale
dimensioni standard o su richiesta



Box coibentato uno spiovente



Box coibentato due spioventi

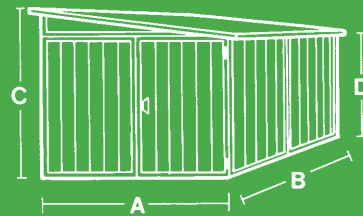
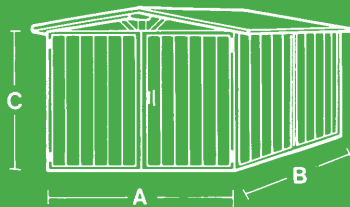


Box ferro e lamiera



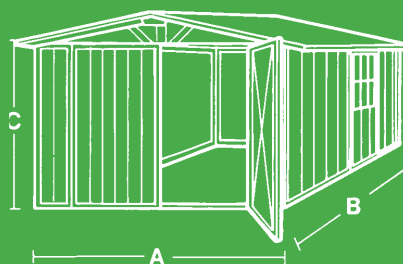
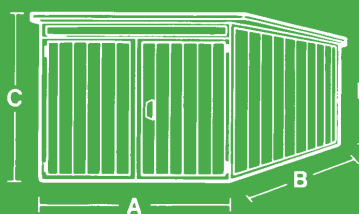
Baita Basic

A - m 2,50 - 3,00 ecc.
B - m 4,00 - 4,50 - 5,00 ecc.
C - m 1,95 - 2,20 ecc.



A - m 2,50 - 3,00 - 3,50 ecc.
B - m 4,00 - 4,50 - 5,00 ecc.
C - m 2,20 - 2,50 ecc.
D - m 1,95 - 2,20 ecc.

A - m 2,50 - 3,00 - 3,50 ecc.
B - m 4,00 - 4,50 - 5,00 ecc.
C - m 2,20 - 2,50 ecc.
D - m 1,95 - 2,20 ecc.



A - m 3,50 - 4,00 - 5,00 ecc.
B - m 5,00 - 6,00 - 7,00 ecc.
C - m 1,95 - 2,20 - 2,50 ecc.

Prefabbricati su misura



Prefabbricato per uso abitativo



Baita Abitat



Prefabbricato con veranda



Tettoie

Caratteristiche tecniche generali

Prefabbricati in lamiera

Strutture costruite con profilati d'acciaio trattati con speciale verniciatura anticorrosiva, tamponate con lamiere grecate, zincate o verniciate.
Disponibile nei colori: verde, grigio, rosso beige e marrone.

Prefabbricati coibentati

Realizzati con pannelli termoisolati tipo sandwich ad alto grado di isolamento termico e acustico (spessore pareti 40-50 mm, tetto 40+40 mm) sono costituiti in lamiera preverniciata bianca e poliuretano espanso (40 Kg/m³); profili perimetrali d'acciaio zincato e colorato.
Sono completi di pluviali di scarico in lamiera preverniciata marrone testa di moro.
Infissi in alluminio anodizzato o preverniciato.

COSTA BOX

Altre produzioni COSTABOX



Il nostro ufficio tecnico è a disposizione per ogni chiarimento ed elaborazione della soluzione idonea ad ogni esigenza specifica.

COSTABOX Snc
Via Aurelia, Km 368
55045 PIETRASANTA (LU)
Tel. 0584/71231 - 70283
Fax 0584/70190
www.costabox.com
E-mail: info@costabox.com

Esposizioni permanenti:
Pietrasanta - (LU)

Sarzana - (SP)
Via XXV Aprile

